


# ESTATÍSTICA DE CONTRATACIÓN DEPUTACIÓN DE PONTEVEDRA



De conformidade co establecido no artigo 8 da Lei 19/2013, de 9 de decembro, de transparencia, acceso á información pública e bo goberno, publícanse os datos estatísticos relativos á porcentaxe, en volume orzamentario, de contratos adxudicados pola Deputación de Pontevedra no primeiro trimestre de 2023 a través de cada un dos procedementos previstos na lexislación de contratos do sector público, segundo os datos existentes no Servizo de Contratación e Patrimonio.



**ESTADÍSTICA DE CONTRATACIÓN DA DEPUTACIÓN DE PONTEVEDRA**
**PERÍODO:** 01 de Xaneiro - 31 de Marzo

OBRAS																													
ABERTOS				NEGOCIADOS				MENORES				PROCEDIMIENTO SIMPLIFICADO				CONTRATOS BASADOS AM				CONTRATOS ESPECÍFICOS SDA				TOTAL DE CONTRATOS					
CONOBAB				CONOBNE				CONOBME sin Publicidad				CONOBME con Publicidad				CONOBABS													
Núm. de contratos	Porcentaje sobre o total	Importe	Porcentaje sobre o total	Núm. de contratos	Porcentaje sobre o total	Importe	Porcentaje sobre o total	Núm. de contratos	Porcentaje sobre o total	Importe	Porcentaje sobre o total	Núm. de contratos	Porcentaje sobre o total	Importe	Porcentaje sobre o total	Núm. de contratos	Porcentaje sobre o total	Importe	Porcentaje sobre o total	Núm. de contratos	Porcentaje sobre o total	Importe	Porcentaje sobre o total	Núm. de contratos	Porcentaje sobre o total	Importe	Porcentaje sobre o total	Núm. de contratos	Importe
0	0%	0,00 €	0,00%	0	0%	0,00 €	0,00%	0	0%	0,00 €	0,00%	0	0%	0,00 €	0,00%	4	57%	2.032.963,87 €	50,42%	3	43%	1.999.329,52 €	49,58%	0	0%	0,00 €	0,00%	7	4.032.313,39 €

SERVICIOS																													
ABERTOS				NEGOCIADOS				MENORES				PROCEDIMIENTO SIMPLIFICADO				CONTRATOS BASADOS AM				CONTRATOS ESPECÍFICOS SDA				TOTAL DE CONTRATOS					
CONSEAB				CONSENE				CONSEME sin Publicidad				CONSEME con Publicidad				CONSEABS													
Núm. de contratos	Porcentaje sobre o total	Importe	Porcentaje sobre o total	Núm. de contratos	Porcentaje sobre o total	Importe	Porcentaje sobre o total	Núm. de contratos	Porcentaje sobre o total	Importe	Porcentaje sobre o total	Núm. de contratos	Porcentaje sobre o total	Importe	Porcentaje sobre o total	Núm. de contratos	Porcentaje sobre o total	Importe	Porcentaje sobre o total	Núm. de contratos	Porcentaje sobre o total	Importe	Porcentaje sobre o total	Núm. de contratos	Porcentaje sobre o total	Importe	Porcentaje sobre o total	Núm. de contratos	Importe
3	2%	571.895,20 €	24,20%	12	8%	820.087,83 €	34,71%	67	46,53%	488.700,75 €	20,68%	10	7%	101.331,99 €	4,29%	6	4%	125.776,48 €	5,32%	35	24%	243.333,00 €	10,30%	11	8%	11.732,32 €	0,50%	144	2.362.857,57 €

SUBMINISTRACIONES																													
ABERTOS				NEGOCIADOS				MENORES				PROCEDIMIENTO SIMPLIFICADO				CONTRATOS BASADOS AM				CONTRATOS ESPECÍFICOS SDA				TOTAL DE CONTRATOS					
COSUBAB				CONSUNE				CONSUME sin Publicidad				CONSUME con Publicidad				CONSUIABS													
Núm. de contratos	Porcentaje sobre o total	Importe	Porcentaje sobre o total	Núm. de contratos	Porcentaje sobre o total	Importe	Porcentaje sobre o total	Núm. de contratos	Porcentaje sobre o total	Importe	Porcentaje sobre o total	Núm. de contratos	Porcentaje sobre o total	Importe	Porcentaje sobre o total	Núm. de contratos	Porcentaje sobre o total	Importe	Porcentaje sobre o total	Núm. de contratos	Porcentaje sobre o total	Importe	Porcentaje sobre o total	Núm. de contratos	Porcentaje sobre o total	Importe	Porcentaje sobre o total	Núm. de contratos	Importe
5	31%	2.535.502,24 €	83,57%	1	6%	353.804,00 €	11,66%	5	31,25%	26.432,94 €	0,87%	3	19%	30.236,07 €	1,00%	1	6%	44.286,00 €	1,46%	1	6%	43.683,42 €	1,44%	0	0%	0,00 €	0,00%	16	3.033.944,67 €

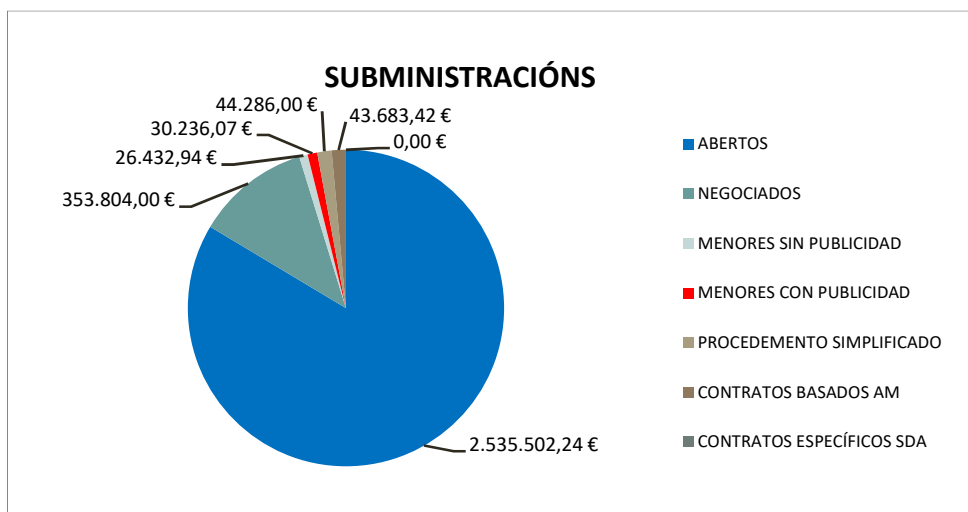
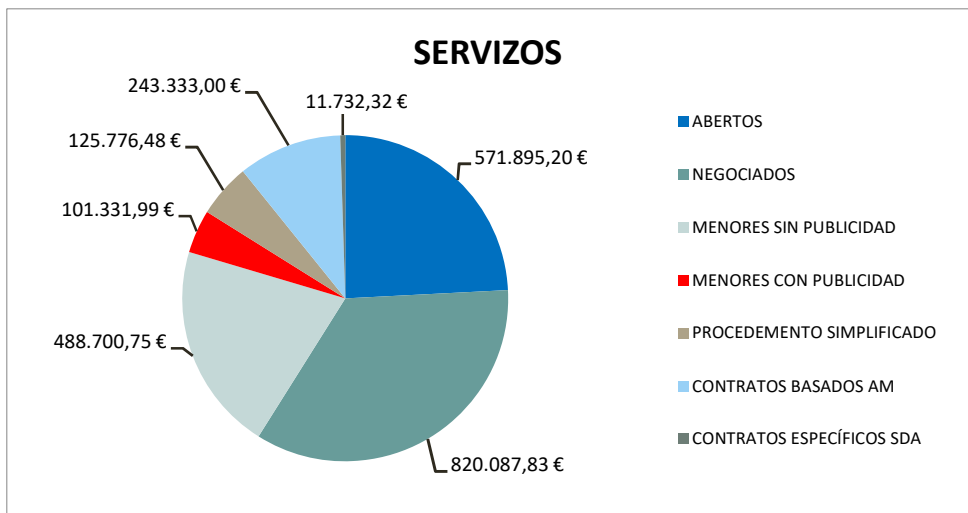
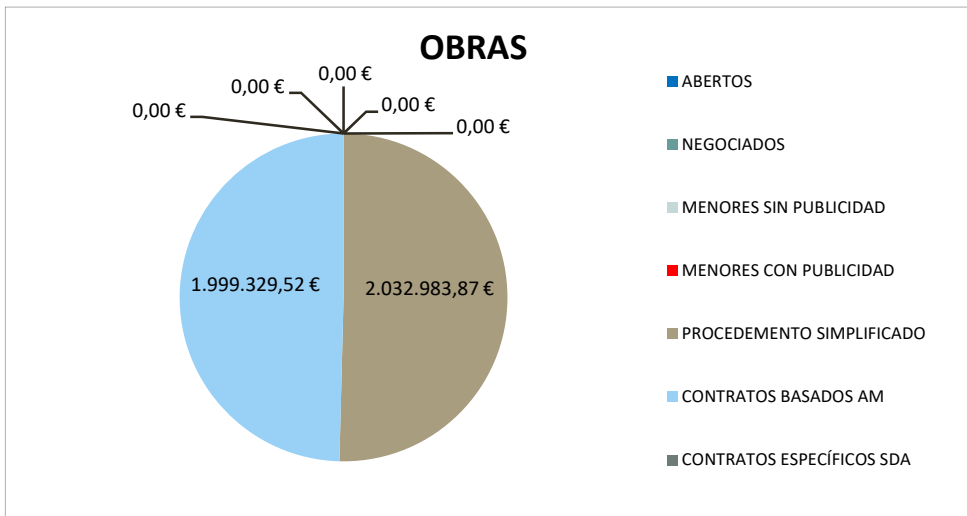
FONTE: SERVIZO DE CONTRATACIÓN, FACENDA E PATRIMONIO DA DEPUTACIÓN DE PONTEVEDRA



**ESTADÍSTICA DE CONTRATACIÓN DA DEPUTACIÓN DE PONTEVEDRA**

01 de Xaneiro - 31 de Marzo

IMPORTE ECONÓMICO ADXUDICADO



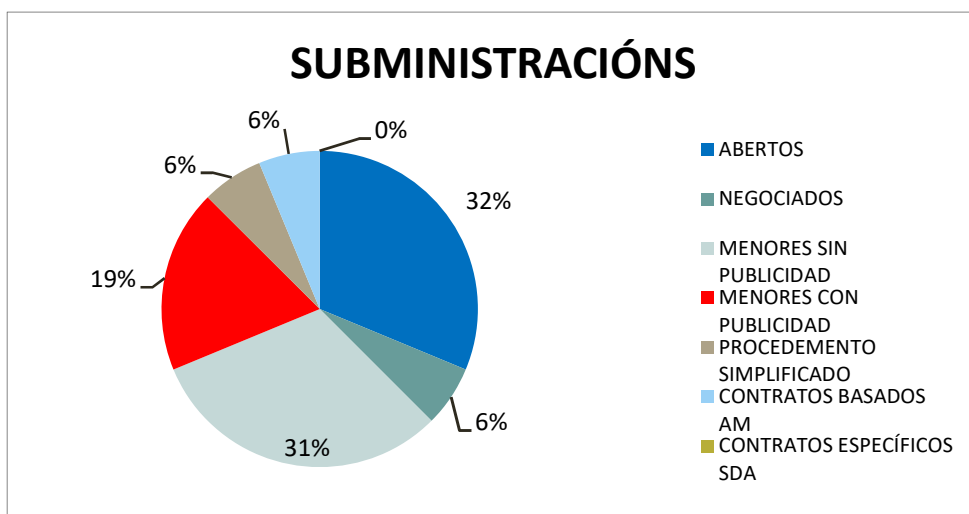
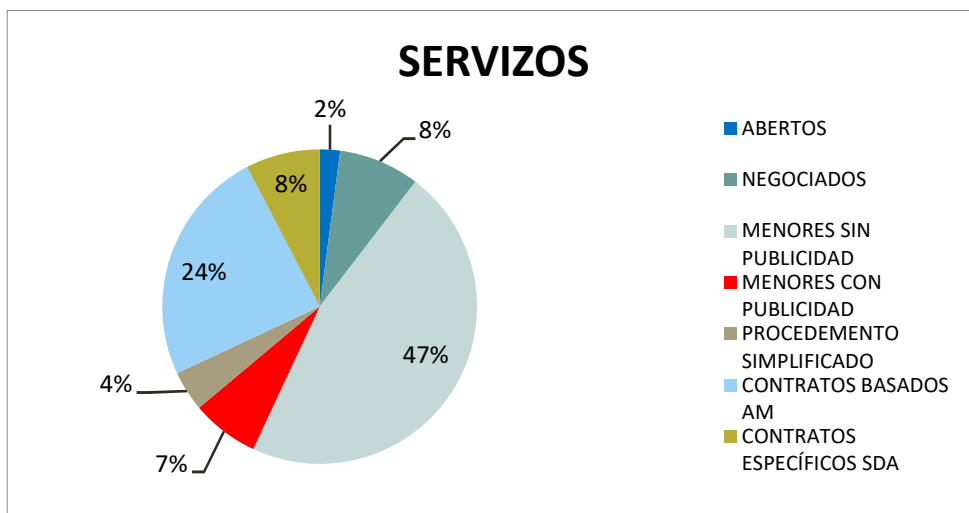
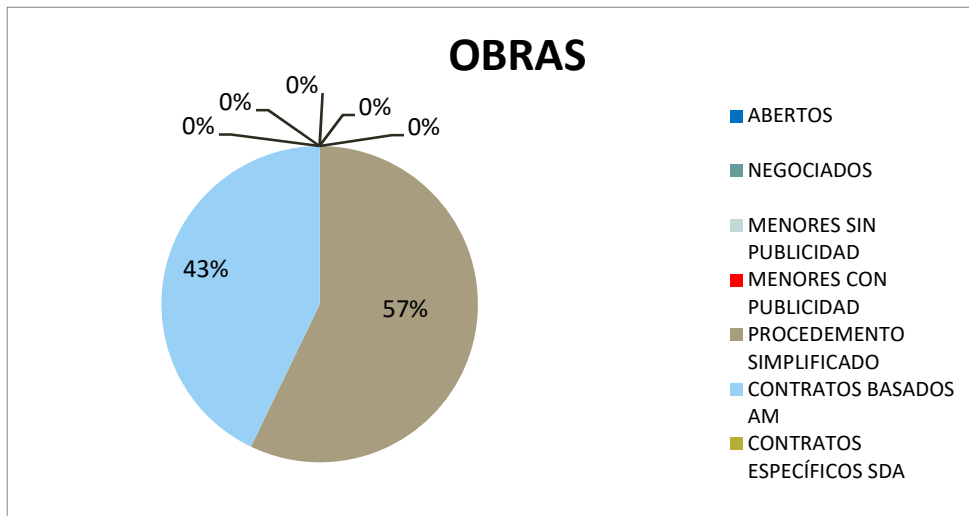
FONTE: SERVICIO DE CONTRATACIÓN, FACENDA E PATRIMONIO DA DEPUTACIÓN DE PONTEVEDRA



**ESTADÍSTICA DE CONTRATACIÓN DA DEPUTACIÓN DE PONTEVEDRA**

01 Xaneiro - 31 Marzo

PORCENTAXE DO NÚMERO DE CONTRATOS FORMALIZADOS



FONTE: SERVICIO DE CONTRATACIÓN, FACENDA E PATRIMONIO DA DEPUTACIÓN DE PONTEVEDRA

